



ICT 학점연계 프로젝트 인턴십

학생 지원 및 매칭 매뉴얼

- 목 차 -

가. 매칭 개요

나. 매칭 준비(회원가입)

다. 희망기업 지원(학생)

가. 매칭 개요

1. ICT인턴십 개요

「ICT 학점연계 프로젝트 인턴십」이란

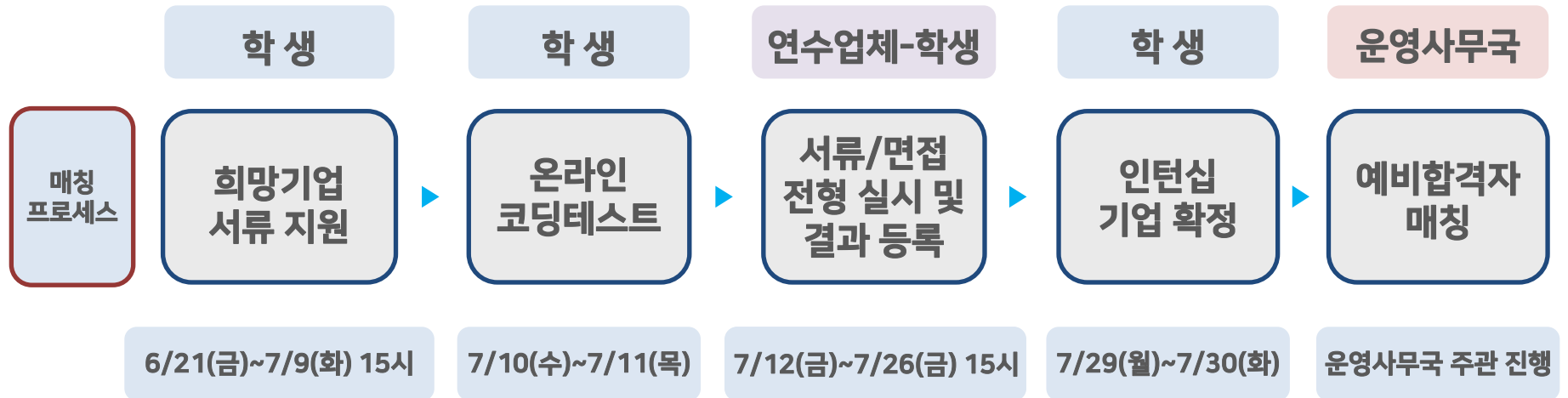
기업에서 제안한 ICT 분야 직무 중심의 프로젝트에 학생이 참여하여 인턴십을 수행하고, 이를 학점으로 인정받도록 하는 이론과 실무역량을 겸비한 문제해결형 인재양성 프로그램입니다.

- 지원 규모 : 실습생 **158명 내외**
- 인턴십 수행 기간 : 2024년 9월 1일~12월 31일 (4개월)
 - * 희망업체 서류 지원 기간 : 2024년 6월 21일(금)~7월 9일(화) 15시까지
- 지원 내용
 - 실습생 활동수당 월 **2,060,740원 이상(기업부담)**
 - * 「최저임금법 시행령」제5조의2에 따른 월 환산액 기준 최저임금액 이상
 - **참여대학별 교과목 이수에 따른 학점인정**
- 지원 대상 : 참여대학의 참여학과*에 재학중인 전공, 부전공, 복수전공자
(4년제 대학 4학기, 2년제 대학 2학기 이상 이수 학생)
 - * 참여대학 및 참여학과 리스트는 홈페이지 공지사항(<https://url.kr/Avkic9>) 참조
- 인턴 직무 : ICT 직무 기반 프로젝트
 - ① 소프트웨어의 개발 및 구현
 - ② 하드웨어의 설계 ·개발 및 구축
 - ③ 정보통신서비스
 - ④ 그 밖의 정보통신융합 등 분야에 관련된 직무

2. ICT인턴십 매칭 개요

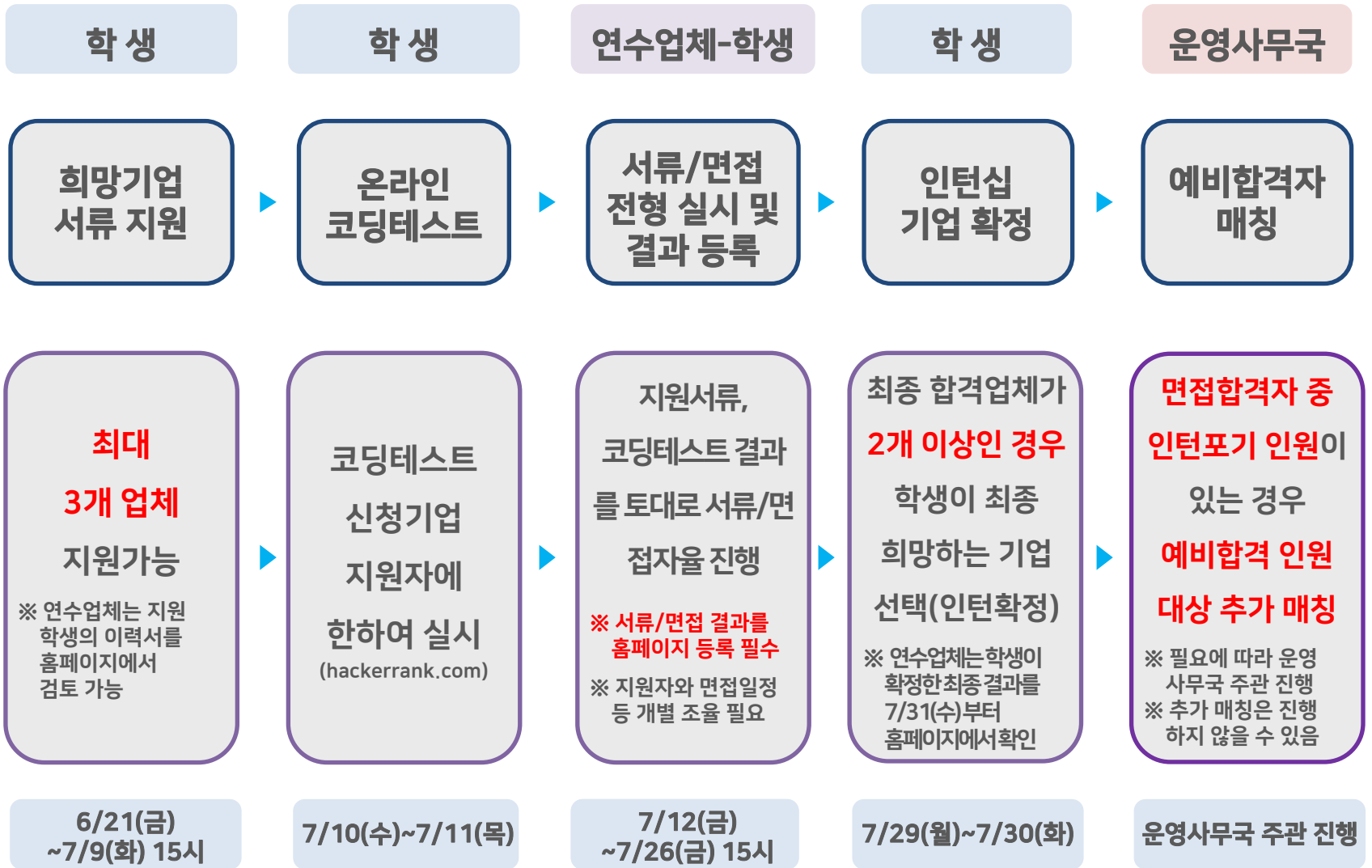
『매칭』이란? : 참여대학 재학중인 대학생이 인턴 희망 업체에 "지원" 하고 업체에서 서류/면접 전형을 통하여 인턴대상자를 선발하는 과정

- ❖ 2024년 하반기 ICT인턴십 매칭 가능 인원 : **158명 내외**
- ❖ 기업-학생 매칭 : ICT인턴십 홈페이지(<http://www.ictintern.or.kr/>) 온라인 지원
- ❖ (학생 희망기업 서류 지원기간) **6월 21일(금) ~ 7월 9일(화) 15시까지**
- ❖ (지원자 제출서류) (필수) 이력서 및 자기소개서 / (선택) 포트폴리오



- ❖ 온라인 코딩테스트는 코딩테스트 신청기업 지원자에 한하여 실시
- ❖ 매칭은 지원인원 수준만큼 선발되는 시점에서 종료함 (지원규모보다 초과할 경우 선착순 마감될 수 있으므로 빠른 확정 요망)
- ❖ 예비합격자 추가 매칭은 상황에 따라 진행 여부를 결정

3. 매칭 프로세스



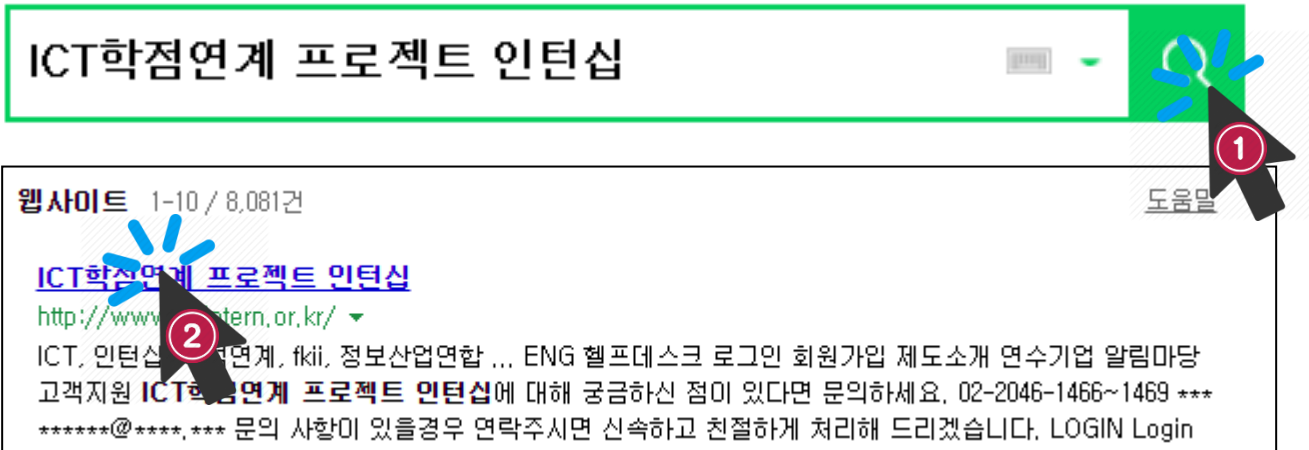
나. 매칭 준비(회원가입)

1. 홈페이지 접속

❖ URL 입력



❖ 포털 사이트 검색



1. URL 입력 : <http://ictintern.or.kr/>

2. 포털(NAVER) : **ICT인턴십** or **ICT학점연계 프로젝트 인턴십** 검색

2. 회원가입(1)

ICT인턴십

국내·외 기업/대학생/대학이 함께 참여하여, 창의 인재를 양성합니다.

ICT 학부생 학점연계 인턴십 배포
국내과정 운영매뉴얼 및 가이드라인

주최 과학기술정보통신부 권당 정보통신기획평가원 수행 한국정보산업연합회

인턴십 관련 자세한 내용은 > 안내 <

신청하기 사업개요 지원사항 문의처

연수기업목록

진행중 마감 +

마감	마감	마감	마감
베어로보틱스코리아 자율주행 서빙 로봇을 위한 시뮬레이션 환경 구축/개발	리뷰어헬스케어 동물병원의 처방식 사료등의 온라인 주문 및 회원관리를 위한 개별 분양형 ...	넷아이디 문서중앙화 솔루션 관련 웹 개발, 윈도우응용프로그래밍개발, 시스템엔지니어...	엘에스웨어 차세대 서버보안 솔루션 연계 품질/보안 톨 작업 및 테스트
이1 서울 성동구 ICT 융합	이1 서울 금천구 서버 프로그래밍	이1 서울 강남구 웹 프로그래밍	이1 서울 금천구 보안
마감	마감	마감	마감
뉴로클 딥러닝 비전 소프트웨어 활용 Data Management 및 모델 생성 고도화	인인지 인공지능 기반 석유화학 공정 종류별 온도 최적화	에이치아이티 스마트 팩토리 구현을 위한 TwinCAT 제어 OJT(On The Job Training)	엔아이소프트 인공지능 CCTV 영상 분석 CNN(Convolutional Neural Network) 기반 ...
이1 서울 서초구 인공지능 서비스	이1 경기 성남시 인공지능 서비스	이1 경기 용인시 스마트팩토리	이1 서울 동작구 인공지능 서비스

LOGIN

아이디를 입력해주세요

비밀번호를 입력해주세요

LOGIN

[회원가입](#) 아이디 / 비밀번호 찾기

회원가입을 하시면 더많은 서비스를 이용 하실 수 있습니다.

공지사항 자료실 +

2023.01.13	홈페이지 점검 작업으로 인한 일시...
2023.01.13	2023년 상반기 ICT학점연계프로...
2023.01.11	[글로벌과정] 2023년 상반기 ICT...
2023.01.06	홈페이지 점검 작업으로 인한 일시...
2022.12.27	2023년 ICT 학점연계 프로젝트 인...

홈페이지 메인 우측 상단 **회원가입** 아이콘 클릭

2. 회원가입(2)

The screenshot shows the '회원가입' (Membership Registration) page of the ICT Academic Network Project Portal. The page features a navigation bar with '제도소개', '연수기업', '알림마당', and '고객지원'. The main content area includes a breadcrumb trail: '01. 회원유형선택 > 02. 약관동의 > 03. 정보입력 > 04. 가입완료'. A central message states: '해당하시는 회원의 종류를 선택하여 주시기 바랍니다. 회원유형에 따라 가입 절차에 차이가 있으니 유의사항을 확인하신 후 해당하는 유형을 선택해 주시기 바랍니다.' Below this, three registration options are presented: '기업 회원가입' (Company Membership) for domestic companies and executives, '대학 회원가입' (University Membership) for university faculty and researchers, and '학생 회원가입' (Student Membership) for domestic and overseas students. A mouse cursor with a green circle containing the number '1' is pointing to the '가입하기' (Sign Up) button of the '학생 회원가입' option.

학생 : ① 학생 회원가입 클릭

2. 회원가입(3)

🌟 회원가입
01. 회원유형선택 > 02. 약관동의 > 03. 정보입력 > 04. 가입완료

아이디	<input type="text"/>	중복확인	
소속대학	<input type="text"/>	대학검색	본인의 소속대학 "선택"
소속학과/부서	<input type="text"/>		
이름	<input type="text"/>		
비밀번호	<input type="text"/> ※ 문자, 숫자, 특수문자를 반드시 포함 (길이 9~20자)		
비밀번호확인	<input type="text"/>		
연락처	<input type="text"/>		
이메일	<input type="text"/>		
성별	--선택-- <input type="button" value="v"/>		
참여인턴십구분	--선택-- <input type="button" value="v"/>		
미매칭 공개여부	--선택-- <input type="button" value="v"/>		

※ 여러개 파일 업로드시 하나에 파일로 압축하여 올려주세요 (첨부파일: 이력서, 자기소개서)
 ※ 첨부파일 크기 제한은 30MB 입니다.
 ※ 이력서는 표준 이력서 양식을 다운받아 사용해주세요.
 이력서 표준 양식 다운로드

이력서	이력서명: <input type="text"/>	<input type="button" value="파일첨부"/>	(2MB 이하, 최대 00개)
-----	----------------------------	-------------------------------------	------------------

이전단계

 가입하기

모든 항목 순서대로 내용입력 후 1 "가입하기" 클릭

- 대학조회방법 : 회원가입(6) 슬라이드로 이동 -

2. 회원가입(4)

❖ 대학조회 방법

ICT학점연계 프로젝트 인턴십 - Internet Explorer
http://internet.hanium.or.kr/popup/popup_search_university.do

대학조회

Total : 1 대학명: 대학교유번호:

번호	대학명	대학교유번호	등록일	선택
117	가톨릭대학교	10002342222	2019-01-08	<input type="button" value="선택"/>
116	강남대학교	1358202412	2018-01-16	<input type="button" value="선택"/>
115	강원대학교	140171-0003228	2016-01-18	<input type="button" value="선택"/>
114	건국대학교	2078200062	2018-05-10	<input type="button" value="선택"/>
113	건국대학교(글로벌)	1111310000033	2017-01-12	<input type="button" value="선택"/>
112	경희대학교	2000000000	2015-01-01	<input type="button" value="선택"/>

번호 순서대로 대학 조회 후 본인 소속대학 선택

다. 희망기업 지원(학생)

지원기간: 6.21(금) ~ 7.9(화) 15시

2. 희망기업 지원(1)

ICT 학점연계 프로젝트 인턴십

제도소개 • 연수업체 • 알림마당 • 고객지원 • **인턴십참여**

님
(학생-2023년 테스트) | 29:01 | 연장 |

제도소개	연수업체	알림마당	고객지원	인턴십참여
사업개요 지원사항	국내과정 글로벌과정 취업정보	공지사항 자료실 인턴십소식 참여수기우수작	문의처 헬프데스크	이력서관리 인턴십신청 매칭현황 인턴십 진행

로그인 후 상단 메뉴바

인턴십참여 > 이력서관리 클릭

2. 희망기업 지원 (3)

학생정보관리

기본정보관리 이력서관리

인턴십 신청

인턴십신청 매칭현황

인턴십 진행

인턴십 개요 협약서 결과보고서 수행확인서 발급

2023년 하반기 인턴십 기업명 검색어를 입력하세요. **검색하기**

매칭현황 진행중 마감

참여이력 전체 기참여 신규

코딩테스트 전체 실시 미실시

지역

전체선택 전체해제

서울 부산 대구 인천 광주 대전 울산 세종 경기 강원

충북 충남 전북 전남 경북 경남 제주

직종 전체선택 전체해제

<input type="checkbox"/> 웹 프로그래밍	<input type="checkbox"/> SW아키텍처	<input type="checkbox"/> 데이터베이스	<input type="checkbox"/> 서버 프로그래밍	<input type="checkbox"/> 모바일 애플리케이션
<input type="checkbox"/> 임베디드SW	<input type="checkbox"/> 네트워크	<input type="checkbox"/> UI/UX	<input type="checkbox"/> 시스템SW	<input type="checkbox"/> 인공지능 서비스
<input type="checkbox"/> 자연어처리	<input type="checkbox"/> 음성인식	<input type="checkbox"/> 데이터 시각화	<input type="checkbox"/> 데이터 분석	<input type="checkbox"/> 플랫폼 서비스
<input type="checkbox"/> 빅데이터	<input type="checkbox"/> 핀테크	<input type="checkbox"/> 클라우드 컴퓨팅	<input type="checkbox"/> 디지털콘텐츠	<input type="checkbox"/> 소셜미디어

이력서 업로드 후 지원하고자 할 때 '인턴십신청' 메뉴 클릭

2. 희망기업 지원(4)

Total : 5개 ※ 클릭하면 상세내용이 보입니다.

순번	기업명 ▼	프로젝트명	실습생 근무지	참여이력	배정 인원 ▼	채용 현황 ▼	매칭상태	지원상태	지원
5	<input type="text"/>	○ 웹 프로그래밍			최대 0명	0명	-	-	지원
4	<input type="text"/>	리오리 웹 프로그래밍			최대 0명	0명	-	-	지원
3	<input type="text"/>	프로젝트명입니다. 웹 프로그래밍			최대 0명	0명	-	-	지원
2	<input type="text"/>	test SW아키텍처		가참여	최대 0명	0명	-	-	지원
1	<input type="text"/>	프로젝트명 빅데이터			최대 0명	0명	-	-	지원

최대 3개 기업까지
희망기업 지원 가능

TIP!

기업별로 원하는
이력서/자기소개서
선택하여 제출 가능

*이력서 관리 페이지에서
복수 등록 후 선택
(여러 파일 한꺼번에 제출희망 시
1개 압축파일로 등록)

📁 학생정보관리

기본정보관리 이력서관리

📄 인턴십 신청

인턴십신청 매칭현황

📄 인턴십 진행

인턴십 개요 수당 신청 결과보고서 수행확인서 발급

인턴십명	상반기 테스트 인턴십
모든 항목 내용검토 및 제출 파일 선택 후 "지원" 클릭	
지원자	최테스
이력서	<input type="text" value="— 선택 —"/>

지원
목록

2. 희망기업 지원(5)

❖ 인턴신청 페이지 기능 설명

Total : 5개

※ 클릭하면 상세내용이 보입니다.

순번	기업명 ▼	프로젝트명	실습생 근무지	참여이력	배정 인원 ▼	채용 현황 ▼	매칭상태	지원상태	지원
5	<input type="text"/>	○ 웹 프로그래밍			최대 0명	0명	-	지원요청	<input type="button" value="취소"/>
4	<input type="text"/>	르 ○ 르 웹 프로그래밍			최대 0명	0명	-	지원확정	<input type="button" value="취소"/>
3	<input type="text"/>	프로젝트명 입니다. 웹 프로그래밍		<input type="button" value="기참여"/>	최대 0명	0명	-	지원요청	<input type="button" value="취소"/>

① <연수업체 정보>

- 기업명 클릭시 상세 정보 확인 가능

② <매칭상태>

- 매칭 상태를 확인 가능(서류검토중/서류전형 합격/서류전형 불합격/면접전형 합격/면접전형 불합격)

<지원상태>

- 지원 상태를 확인 가능
(지원 시 '지원요청'으로 표시되며, 추후 소속대학 담당자가 확인 후 문제 사항 없을 시 '지원확정' 처리 됨)

<지원> "취소" 버튼

- 서류 지원 기간 내 이미 지원한 내역에 대해 취소를 원할 때 취소 버튼 클릭

FAQ

- 회원 가입 할 때 본인인증 절차에서 넘어가지 않아요.
=> 개인 PC 환경 및 브라우저에 따라 오류가 발생하는 경우가 있습니다.
=> 다른 브라우저 혹은 PC에서 다시 시도해보신 뒤에도 동일한 문제가 발생하는 경우 운영사무국 (02-2046-1468~9)으로 연락 바랍니다.
- 반드시 제공된 이력서만 활용해야 하나요?
=> 사무국에서 제공하는 이력서 및 자기소개서 양식은 기본 제공 서식이며 다른 서식을 자유롭게 활용하셔도 무방합니다.
=> 이력서, 자기소개서, 포트폴리오 등 여러 파일을 첨부 할 경우 **1개 파일로 압축하여 업로드** 바랍니다.
- 기업별로 이력서를 다르게 제출할 수 있나요?
=> 개인정보수정에서 **이력서 및 자기소개서를 복수로 추가 등록**할 수 있습니다.
=> 희망기업 지원 시 기업별로 원하는 이력서 및 자기소개서 선택 후 지원 바랍니다.
- 이미 지원한 기업에 대해 이력서 등 지원 서류 수정이 가능한가요?
=> 지원상태에서 **제출 서류만 수정하는 것은 불가능하므로, 지원 취소 처리 후 재 지원**하셔야 합니다.
=> 지원 취소 및 재 지원은 서류 지원 기간 내 자유롭게 가능합니다.
- 서류지원과 면접은 각각 몇 번까지 가능한가요?
=> 매칭 시 최대 **3개** 까지 **서류** 지원이 가능하며, **면접** 진행은 서류전형에서 합격한 업체면 모두 가능합니다.

❖ 문의처

- E-Mail : ictintern@fkii.org
- 한국정보산업연합회 인턴십사업팀
02-2046-1468~9
- ICT인턴십 공식 홈페이지 : www.ictintern.or.kr
- ICT인턴십 공식 블로그 : <https://blog.naver.com/ictintern2018>